

2025 Q2

Encuesta de Expectativas de Empleo ManpowerGroup



Los empleadores de Panamá reportaron una Expectativa Neta de Empleo de 20% para el segundo trimestre de 2025



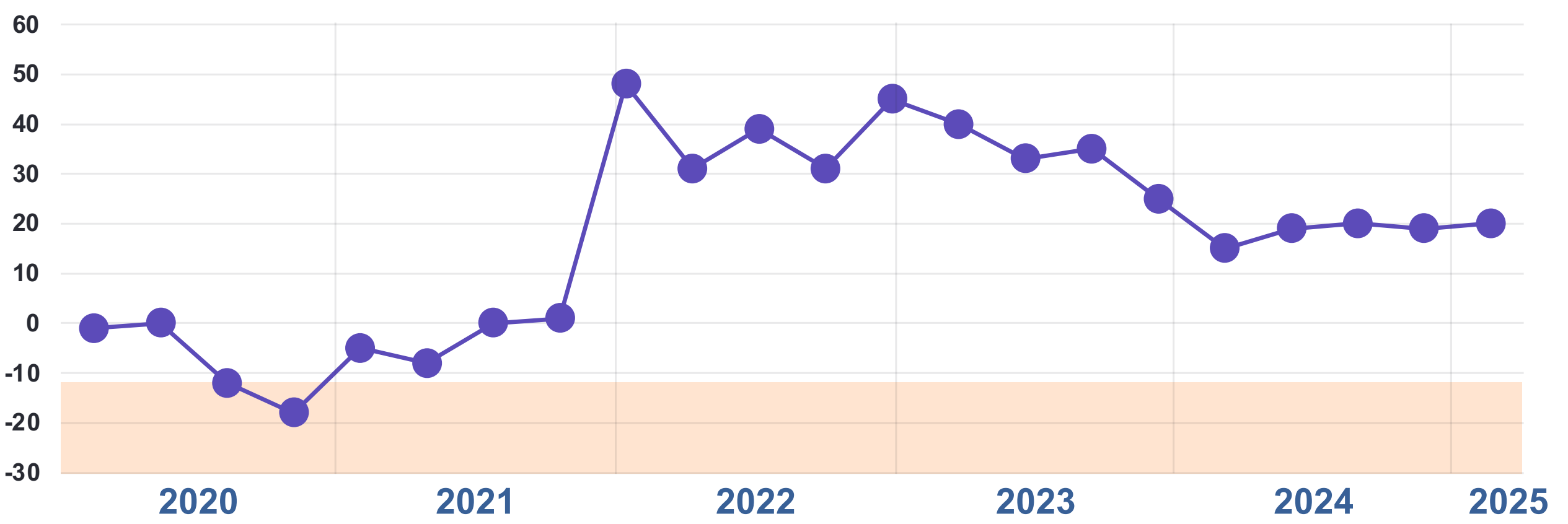
El Sector de Transporte, Logística y Automotriz sigue registrando las mayores intenciones de contratación con 40%



Los empleadores de Panamá reportaron las intenciones más fuertes de contratación

Cambios a través del tiempo

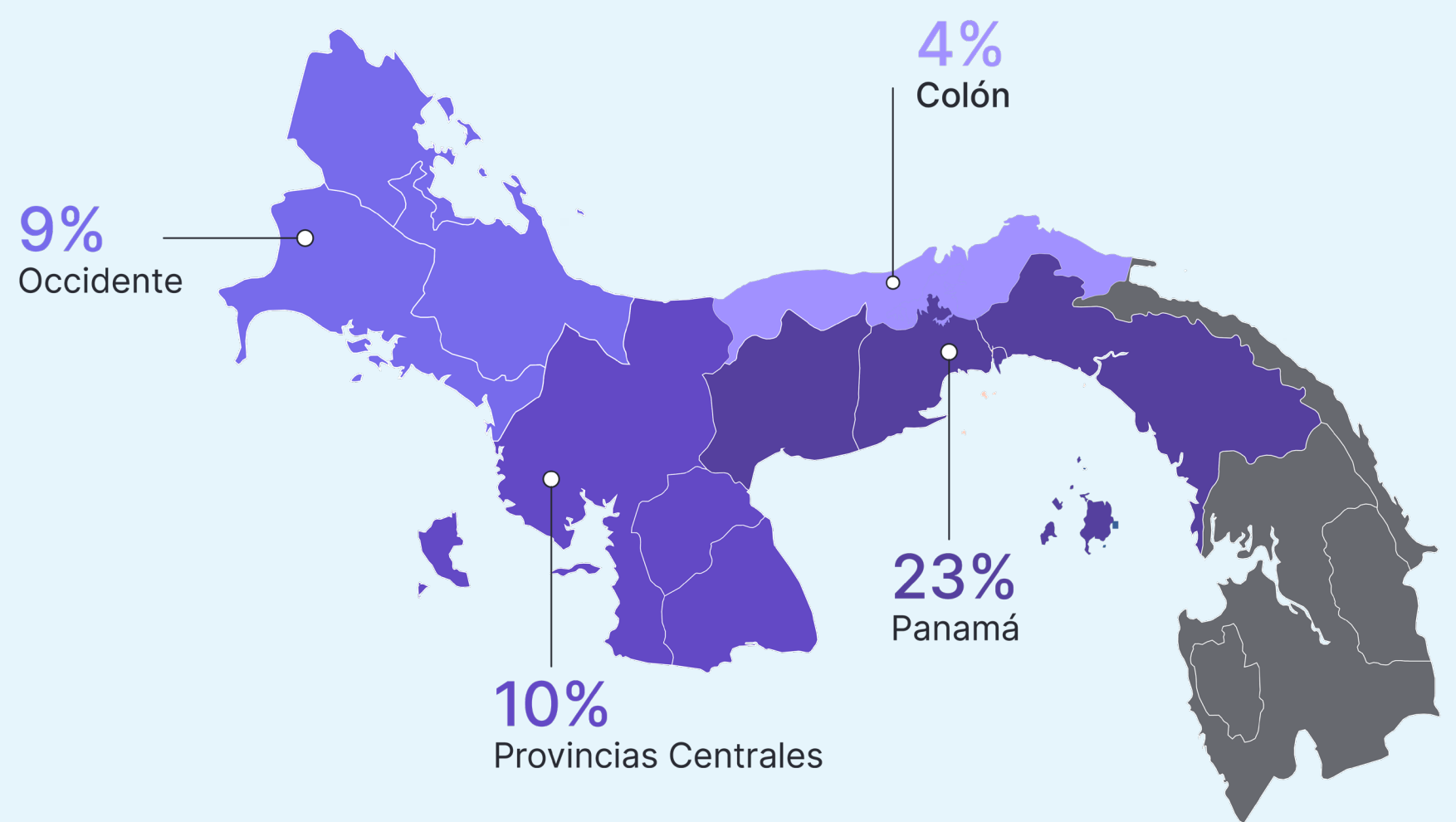
Usada internacionalmente como un indicador de las tendencias del mercado laboral, la Expectativa Neta de Empleo se calcula restando el porcentaje de empleadores que anticipan reducciones frente a los que planean contratar. – la TNE actual es del 20%.



Tendencia de contratación por Región en Panamá

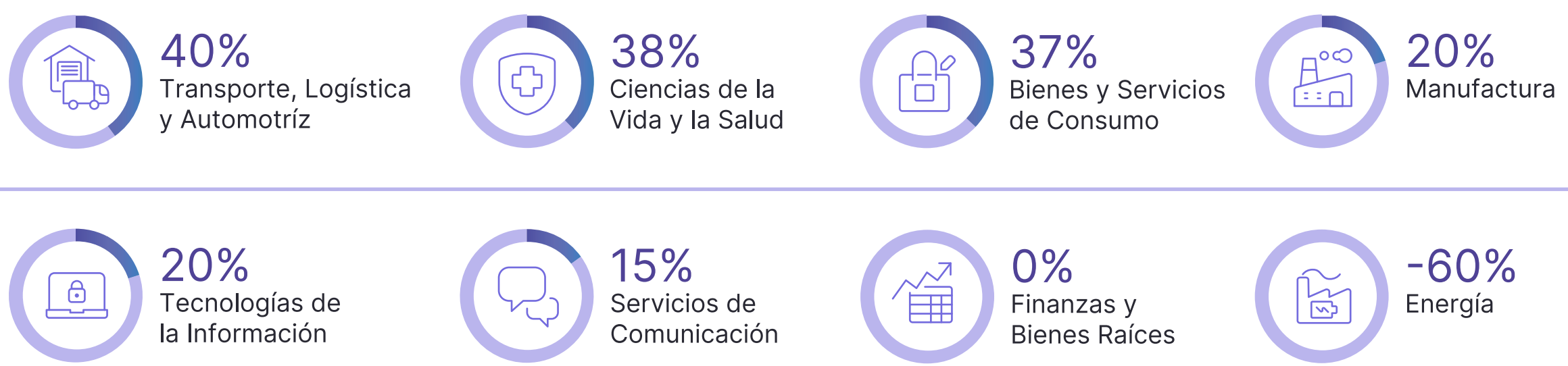
Los empleadores de Panamá reportan las intenciones de contratación más fuertes.

- 23% Panamá
- 10% Provincias Centrales
- 9% Occidente
- 4% Colón



Expectativas nacionales de empleo en los principales sectores

Los sectores con las mejores expectativas de contratación son Transporte, Logística y Automotriz con 40% seguido de Ciencias de la Vida y la Salud con 38%.



Expectativas de contratación de Abril - Junio

Al considerar cómo cambiarán los niveles de contratación de personal durante el segundo trimestre, los empleadores en Panamá comunicaron una Expectativa de 20%, de los 41 países encuestados.

